



62301134191620570

Neste RVE estão incluídos:

Modelos da LRF do Legislativo

Sim



Não



## 1. Informações da Entidade

### 1.1 Dados Cadastrais da Administração Atual

CNPJ: 04232213000108

Período: 01/01/2023 a 31/12/2023

Câmara: CM DE BOA VISTA DO CADEADO

Logradouro: Avenida Cinco Irmãos

HomePage: www.camaraboavistadocadeado.rs.gov.br

Presidente da Câmara Municipal: FRANCISCO JUNIOR MARTINS BARASUOL

Contabilista: FRANCIELE ALVES SARAIVA

Tipo de entrega: Semestral

nr: 1080 compl:

E-Mail: cmbvc@hotmail.com

Número do CRC: 098940/O-3

Telefone: (55) 3643-1076

### 1.2 Prestadora de Serviços de Informática

Não Possui Prestadora de Serviços de Informática

Nome: Delta Soluções em Infomática LTDA

CNPJ: 03703992000101

Responsável: Jorge Luis Alano

Telefone: (51)32354200

E-Mail: atendimento@deltainf.com.br

### 1.3 Sistemas Informatizados

Contábil

Financeiro

Patrimonial

Pessoal

Orçamentário

Tributário

Folha de Pagamento

Outros

Nenhum

## 2. Informações Contábeis

### 2.2 Contas de Despesa

#### 2.2.1 Resumo do Balancete da Despesa

| DISCRIMINAÇÃO            | VALOR        |
|--------------------------|--------------|
| Dotação Inicial          | 1.112.960,00 |
| Atualização Monetária    | 0,00         |
| Créditos Suplementares   | 260.280,49   |
| Créditos Especiais       | 0,00         |
| Créditos Extraordinários | 0,00         |
| Redução de Dotações      | 260.280,49   |
| Transferências           | 0,00         |



62301134191620570

|                               |                     |
|-------------------------------|---------------------|
| Transposições                 | 0,00                |
| Remanejamentos                | 0,00                |
| <b>DOTAÇÃO COM ALTERAÇÕES</b> | <b>1.112.960,00</b> |

**DESPESAS NO EXERCÍCIO ATUAL**

**VALOR**

**PODER LEGISLATIVO**

|                         |              |
|-------------------------|--------------|
| Empenhado               | 1.037.220,87 |
| Liquidado               | 1.037.220,87 |
| Pago                    | 1.037.220,87 |
| <b>SALDO A LIQUIDAR</b> | <b>0,00</b>  |
| <b>SALDO A PAGAR</b>    | <b>0,00</b>  |

**DESPESAS EM EXERCÍCIOS ANTERIORES**

**VALOR**

|   |             |
|---|-------------|
| Empenhado   | 0,01        |
| Liquidado   | 0,01        |
| Pago  | 0,01        |
| <b>SALDO A LIQUIDAR = EMPENHADO (-) LIQUIDADO</b> | <b>0,00</b> |
| <b>SALDO A PAGAR = LIQUIDADO (-) PAGO</b>         | <b>0,00</b> |


**2.2.2 Recursos para Abertura de Créditos Adicionais**

**ORIGEM DO RECURSO**

|  |            |
|--|------------|
| Suplementações Orçamentárias na mesma entidade | 260.280,49 |
| Reduções Orçamentárias na mesma entidade       | 260.280,49 |

**2.3.1 Resumo por Grupos**

|  | <b>Saldo Inicial</b> | <b>Saldo Final</b> |
|--|----------------------|--------------------|
| ATIVO CIRCULANTE   | 21.578,30D           | 15.887,47D         |
| ATIVO NÃO CIRCULANTE   | 82.493,86D           | 71.539,35D         |
| PASSIVO CIRCULANTE   | 111.598,84C          | 186.253,12C        |
| PASSIVO NAO-CIRCULANTE   | 0,00                 | 0,00               |
| PATRIMÔNIO LIQUIDO   | 7.526,68D            | 7.526,68D          |
| PESSOAL E ENCARGOS   | 0,00                 | 948.749,94D        |
| BENEFICIOS PREVIDENCIARIOS E ASSISTENCIAIS                                     | 0,00                 | 0,00               |
| USO DE BENS, SERVIÇOS E CONSUMO DE CAPITAL FIXO                                | 0,00                 | 168.988,48D        |
| VARIAÇÕES PATRIMONIAIS DIMINUTIVAS FINANCEIRAS                                 | 0,00                 | 0,00               |
| TRANSFERÊNCIAS E DELEGAÇÕES CONCEDIDAS   | 0,00                 | 17.556,01D         |
| DESVALORIZAÇÃO E PERDA DE ATIVOS E INCORPORAÇÃO DE PASSIVOS                    | 0,00                 | 0,00               |
| TRIBUTÁRIAS  | 0,00                 | 0,00               |
| CUSTO DAS MERCADORIAS VENDIDAS, DOS PRODUTOS VENDIDOS E DOS SERVIÇOS PRESTADOS | 0,00                 | 0,00               |
| OUTRAS VARIAÇÕES PATRIMONIAIS DIMINUTIVAS                                      | 0,00                 | 0,00               |
| IMPOSTOS, TAXAS E CONTRIBUIÇÕES DE MELHORIA                                    | 0,00                 | 0,00               |
| CONTRIBUIÇÕES  | 0,00                 | 0,00               |
| EXPLORAÇÃO E VENDA DE BENS, SERVIÇOS E DIREITOS                                | 0,00                 | 0,00               |
| VARIAÇÕES PATRIMONIAIS AUMENTATIVAS FINANCEIRAS                                | 0,00                 | 0,00               |
| TRANSFERÊNCIAS E DELEGAÇÕES RECEBIDAS  | 0,00                 | 1.043.994,81C      |
| VALORIZAÇÃO E GANHOS COM ATIVOS E DESINCORPORAÇÃO DE PASSIVOS                  | 0,00                 | 0,00               |



62301134191620570


|  | Saldo Inicial | Saldo Final   |
|--|---------------|---------------|
| OUTRAS VARIAÇÕES PATRIMONIAIS AUMENTATIVAS | 0,00          | 0,00          |
| PLANEJAMENTO APROVADO                      | 0,00          | 0,00          |
| ORÇAMENTO APROVADO                         | 0,00          | 2.150.180,87D |
| INSCRIÇÃO DE RESTOS A PAGAR                | 0,01D         | 0,01D         |
| EXECUÇÃO DO PLANEJAMENTO                   | 0,00          | 0,00          |
| EXECUÇÃO DO ORÇAMENTO                      | 0,00          | 2.150.180,87C |
| EXECUÇÃO DE RESTOS A PAGAR                 | 0,01C         | 0,01C         |
| ATOS POTENCIAIS                            | 14.283,08D    | 92.819,69D    |
| ADMINISTRAÇÃO FINANCEIRA                   | 1.828,11D     | 3.797.081,06D |
| DIVIDA ATIVA                               | 0,00          | 0,00          |
| RISCOS FISCAIS                             | 0,00          | 0,00          |
| CONSÓRCIOS PÚBLICOS                        | 0,00          | 0,00          |
| CONTROLES FISCAIS                          | 0,00          | 0,00          |
| CUSTOS                                     | 0,00          | 0,00          |
| OUTROS CONTROLES                           | 0,00          | 0,00          |
| EXECUÇÃO DOS ATOS POTENCIAIS               | 14.283,08C    | 92.819,69C    |
| EXECUÇÃO DA ADMINISTRAÇÃO FINANCEIRA       | 1.828,11C     | 3.797.081,06C |
| EXECUÇÃO DA DIVIDA ATIVA                   | 0,00          | 0,00          |
| EXECUÇÃO DOS RISCOS FISCAIS                | 0,00          | 0,00          |
| EXECUÇÃO DOS CONSÓRCIOS PÚBLICOS           | 0,00          | 0,00          |
| CONTROLES FISCAIS                          | 0,00          | 0,00          |
| APURAÇÃO DE CUSTOS                         | 0,00          | 0,00          |
| OUTROS CONTROLES                           | 0,00          | 0,00          |

### 2.3.3 Disponibilidade Financeira

| PODER LEGISLATIVO              | Saldo Inicial    | Saldo Final      |
|--------------------------------|------------------|------------------|
| Caixa                          | 0,00             | 0,00             |
| Bancos Conta Movimento         | 1.828,11D        | 1.877,40D        |
| Bancos Conta Aplicação         | 0,00             | 7.404,95D        |
| Outros                         | 0,00             | 0,00             |
| <b>TOTAL PODER LEGISLATIVO</b> | <b>1.828,11D</b> | <b>9.282,35D</b> |
| OUTROS                         | Saldo Inicial    | Saldo Final      |
| Caixa                          | 0,00             | 0,00             |
| Bancos Conta Movimento         | 0,00             | 0,00             |
| Bancos Conta Aplicação         | 0,00             | 0,00             |
| Outros                         | 0,00             | 0,00             |
| <b>TOTAL OUTROS</b>            | <b>0,00</b>      | <b>0,00</b>      |
| <b>TOTAL</b>                   | <b>1.828,11D</b> | <b>9.282,35D</b> |

### 2.5 Valores do Exercício Anterior

| CONTAS DE DESPESA | Empenhado  | Liquidado  | Pago       |
|-------------------|------------|------------|------------|
| 1º Bimestre       | 188.370,98 | 119.575,83 | 119.575,83 |
| 2º Bimestre       | 151.944,94 | 157.425,57 | 157.425,57 |
| 3º Bimestre       | 161.176,82 | 171.349,16 | 171.349,16 |
| 4º Bimestre       | 162.243,37 | 178.820,22 | 163.624,37 |



62301134191620570

| CONTAS DE DESPESA | Empenhado  | Liquidado  | Pago       |
|-------------------|------------|------------|------------|
| 5º Bimestre       | 133.683,61 | 132.506,73 | 147.702,58 |
| 6º Bimestre       | 170.832,68 | 208.574,89 | 208.574,88 |

### 2.7 Arquivo Livro Diário Geral (TCE\_4111)

#### 2.7.1 Arquivo Livro Diário Geral

| Especificações   | SOMA TOTAL DOS VALORES |               |
|--|------------------------|---------------|
|  | DÉBITO                 | CRÉDITO       |
| Disponibilidades - CTA_DISP.TXT                                      | 3.776.792,77           | 3.769.338,53  |
| Demais Contas  | 85.847.751,89          | 85.855.206,13 |
| Totais   | 89.624.544,66          | 89.624.544,66 |
| Número Total dos Registros que compõem o arquivo (Campo Finalizador) |                        | 11.469        |

### 3. Índices Constitucionais

#### 3.1 Índices Constitucionais do Poder Legislativo

##### 3.1.1 Limites Constitucionais do Legislativo - artigo 29 da CF/88

Número de Habitantes: 2229

Número da Lei que Fixou o Subsídio: 1040/2020

Número de Vereadores: 9

Fonte: IBGE

##### 3.1.2 Verificação do Limite Legal conforme disposto no inciso VI do artigo 29 da CF

| Mês           | Subsídio Dep. Estadual RS (A) | Subsídio Máximo Vereador (B) 20,00% sobre (A) | Subsídio Fixado para Presidente (C) | Subsídio Fixado - Vereador / 13º subsídio (D) | Excesso ao Subsídio Máximo (E) [C > B] |
|---------------|-------------------------------|---|-------------------------------------|---|--|
| Janeiro       | 25.322,25                     | 5.064,45                                      | 3.976,68                            | 3.058,98                                      | 0,00                                   |
| Fevereiro     | 29.469,99                     | 5.894,00                                      | 4.206,93                            | 3.236,09                                      | 0,00                                   |
| Março         | 29.469,99                     | 5.894,00                                      | 4.206,93                            | 3.236,09                                      | 0,00                                   |
| Abril         | 31.238,19                     | 6.247,64                                      | 4.206,93                            | 3.236,09                                      | 0,00                                   |
| Mai           | 31.238,19                     | 6.247,64                                      | 4.206,93                            | 3.236,09                                      | 0,00                                   |
| Junho         | 31.238,19                     | 6.247,64                                      | 4.206,93                            | 3.236,09                                      | 0,00                                   |
| Julho         | 31.238,19                     | 6.247,64                                      | 4.206,93                            | 3.236,09                                      | 0,00                                   |
| Agosto        | 31.238,19                     | 6.247,64                                      | 4.206,93                            | 3.236,09                                      | 0,00                                   |
| Setembro      | 31.238,19                     | 6.247,64                                      | 4.206,93                            | 3.236,09                                      | 0,00                                   |
| Outubro       | 31.238,19                     | 6.247,64                                      | 4.206,93                            | 3.236,09                                      | 0,00                                   |
| Novembro      | 31.238,19                     | 6.247,64                                      | 4.206,93                            | 3.236,09                                      | 0,00                                   |
| Dezembro      | 31.238,19                     | 6.247,64                                      | 4.206,93                            | 3.236,09                                      | 0,00                                   |
| 13o. Subsídio | 31.238,19                     | 6.247,64                                      |                                     | 0,00  | 0,00                                   |

##### 3.1.4 Remuneração dos Vereadores

| Código             | Especificação          | Valor Contábil | Adição/Exclusão | Valor Ajustado |
|--------------------|------------------------|----------------|-----------------|----------------|
| SELEÇÃO AUTOMÁTICA |                        |                |                 |                |
| 31901174000000     | SUBSIDIOS              | 358.853,45     | 0,00            | 358.853,45     |
| 31901302030000     | INSS AGENTES POLITICOS | 75.359,19      | 0,00            | 75.359,19      |



62301134191620570

| Código                      | Especificação | Valor Contábil | Adição/Exclusão | Valor Ajustado |
|-----------------------------|---------------|----------------|-----------------|----------------|
| TOTAL DAS CONTAS DE DESPESA |               | 434.212,64     | 0,00            | 434.212,64     |

| Código                                  | Especificação | Valor Contábil | Adição/Exclusão | Valor Ajustado |
|---|---------------|----------------|-----------------|----------------|
| SELEÇÃO AUTOMÁTICA                      |               | 0,00           | 0,00            | 0,00           |
| TOTAL DE RESTOS A PAGAR NÃO PROCESSADOS |               | 0,00           | 0,00            | 0,00           |
| TOTAL DA REMUNERAÇÃO DE VEREADORES      |               | 434.212,64     | 0,00            | 434.212,64     |

### 3.1.5 Verificação do Limite Legal conforme disposto no inciso VII do artigo 29 da CF

|  |               |
|--|---------------|
| Receita total do Município   | 38.675.068,82 |
| Limite Legal - inciso VII do art. 29 da Constituição Federal<br>(5% s/ Receita Total do Município) | 1.933.753,44  |
| Total da Remuneração de Vereadores   | 434.212,64    |
| Percentual do Total da Remuneração de Vereadores sobre a Receita total do Município                | 1,12%         |

### 3.7.1 Receita do Município - Base de cálculo do inciso VII do artigo 29 da CF

| Descrição  | Valor Digitado |
|--|----------------|
| Receita Total do Município (Item 3.7.1 do RVE da PM) | 38.675.068,82  |

### 3.8 Apuração das Despesas Correntes e das Receitas Correntes para verificação do Art. 167-A da Constituição Federal

#### 3.8.1 Apuração da Despesa Corrente Total

##### DESPESA CORRENTE LIQUIDADADA - Exercício Atual - 01/01/2023 a 31/12/2023

| Cód. Conta       | Descrição          | Valor Contábil | Adição/Exclusão | Valor Ajustado |
|------------------|--------------------|----------------|-----------------|----------------|
| 3000000000000000 | DESPESAS CORRENTES | 1.033.891,87   | 0,00            | 1.033.891,87   |

##### RESTOS A PAGAR NÃO PROCESSADOS - Exercício Atual - 01/01/2023 a 31/12/2023

| Cód. Conta       | Descrição          | Valor Contábil | Adição/Exclusão | Valor Ajustado |
|------------------|--------------------|----------------|-----------------|----------------|
| 3000000000000000 | DESPESAS CORRENTES | 0,00           | 0,00            | 0,00           |

|                               |                     |
|-------------------------------|---------------------|
| <b>DESPESA CORRENTE TOTAL</b> | <b>1.033.891,87</b> |
|-------------------------------|---------------------|


**Observação:** Posteriormente, conforme demanda pela Declaração prevista no Art. 167-A, § 6º da CF, a Equipe de Auditoria consolidará os dados da Prefeitura Municipal, demais entidades da Adm. Indireta e Câmara Municipal para a apuração da relação.

### 3.8.3 Justificativa de ajustes nas contas de Despesa e/ou Receita para para fins de verificação do Art. 167-A da Constituição Federal

### 4. Avisos Exibidos na Verificação dos Arquivos Texto

#### 4.1 Avisos Exibidos

| Nome do Arquivo | Cód. de Erro | Linha | Campo | Status | Descrição   |
|-----------------|--------------|-------|-------|--------|---|
| EMPENHO.TXT     | EMP_73       | 0     | 0     | INFO   | O percentual de ocorrências de Modalidade da Licitação/Forma de Contratação em "NSA - Não se aplica" equivale a 21,053%   |
| EMPENHO.TXT     | EMP_86       | 0     | 0     | INFO   | 100,00% das 1 licitações desta remessa foram cadastradas no Licitacon para fins de controle pelos critérios apresentados no Ofício Circular da DCF 002/2020 e alterações. |
| LIQUIDAC.TXT    | LIQ_38       | 0     | 0     | INFO   | O percentual de ocorrências do campo Existe Contrato/Termo em "N = Não" ou "X = Não se aplica" equivale a 26,81%  |
| LIQUIDAC.TXT    | LIQ_39       | 0     | 0     | INFO   | O percentual de ocorrências do campo Existe Nota Fiscal em "N = Não" ou "X = Não se Aplica" equivale a  |



62301134191620570

| Nome do Arquivo | Cód. de Erro | Linha | Campo | Status | Descrição  |
|-----------------|--------------|-------|-------|--------|--|
| LIQUIDAC.TXT    | LIQ_44       | 0     | 0     | INFO   | 10,456%<br>100,00% dos 4 contratos da remessa foram cadastrados no Licitacon para fins de controle pelos critérios apresentados no Ofício Circular da DCF 002/2020 e alterações. |

## 5. Informações Referentes à Gestão Fiscal

### 5.1 Transparência da Gestão Fiscal

#### 5.1.3 Data e forma de Publicação dos Relatórios de Gestão Fiscal - Poder Legislativo - § 2º do art. 55 da LRF

| Período         | Tipo     | Data       | Forma de publicação   |
|-----------------|----------|------------|---|
| 1º Semestre     | Mural    | 28/07/2023 | Mural   |
|                 | Jornal   |            | Não Publicado   |
|                 | Internet | 28/07/2023 | <a href="https://camaraboavistadocadeado.rs.gov.br">https://camaraboavistadocadeado.rs.gov.br</a> |
| 2º Semestre     | Mural    | 30/01/2024 | Mural   |
|                 | Jornal   |            | Não Publicado   |
|                 | Internet | 30/01/2024 | <a href="https://camaraboavistadocadeado.rs.gov.br">https://camaraboavistadocadeado.rs.gov.br</a> |
| 1º Quadrimestre | Mural    |            | Não Publicado   |
|                 | Jornal   |            | Não Publicado   |
|                 | Internet |            | Não Publicado   |
| 2º Quadrimestre | Mural    |            | Não Publicado   |
|                 | Jornal   |            | Não Publicado   |
|                 | Internet |            | Não Publicado   |

#### 5.1.4 Disponibilização das Informações na Internet, em tempo real

| Data       | Endereço Eletrônico   |
|------------|---|
| 01/06/2019 | <a href="https://camaraboavistadocadeado.rs.gov.br">https://camaraboavistadocadeado.rs.gov.br</a> |

*Não foram inseridas observações.*

### 5.2 Demonstrativos da Lei de Responsabilidade Fiscal

#### 5.2.1.3 Modelo 1 - Demonstrativo da Receita Corrente Líquida do Município - Valor Digitado

RECEITA CORRENTE LÍQUIDA - DESPESA COM PESSOAL 35.208.146,74

#### 5.2.3 Modelo 3 - Demonstrativo da Disponibilidade de Caixa

##### 5.2.3.2 Modelo 3 - Demonstrativo da Disponibilidade de Caixa - Ativo Disponível - Legislativo - Exercício de 2023 - 01/01/2023 a 31/12/2023

| Cod. Fonte Recurso | Cod. Conta           | Descrição                   | Valor Contábil  | Adição/Exclusão | Valor Ajustado  |
|--------------------|----------------------|-----------------------------|-----------------|-----------------|-----------------|
| SELEÇÃO AUTOMÁTICA |                      |                             |                 |                 |                 |
| 501                | 11111500300000000000 | FUNDOS DE INVESTIMENTO      | 7.404,95        | 0,00            | 7.404,95        |
| 869                | 11131060000000000000 | OUTROS VALORES RESTITUÍVEIS | 1.877,40        | 0,00            | 1.877,40        |
| <b>TOTAL</b>       |                      |                             | <b>9.282,35</b> | <b>0,00</b>     | <b>9.282,35</b> |

#### 5.2.8 Modelo 10 - Demonstrativo da Despesa com Pessoal (Legislativo)



62301134191620570

**5.2.8.2 Modelo 10 - Demonstrativo da Despesa com Pessoal (Legislativo) do exercício de 2023 - 01/01/2023 a 31/12/2023**

**CONTAS DE DESPESA**

| Cod. Conta                         | Descrição                  | Valor Contábil    | Adição/Exclusão | Valor Ajustado    |
|------------------------------------|----------------------------|-------------------|-----------------|-------------------|
| 3100000000000000                   | PESSOAL E ENCARGOS SOCIAIS | 829.869,95        | 0,00            | 829.869,95        |
| DEDUÇÕES                           |                            |                   |                 |                   |
| SELEÇÃO AUTOMÁTICA                 |                            |                   |                 |                   |
|                                    |                            | 0,00              | 0,00            | 0,00              |
| <b>TOTAL DAS CONTAS DE DESPESA</b> |                            | <b>829.869,95</b> | <b>0,00</b>     | <b>829.869,95</b> |

**CONTAS PATRIMONIAIS**

| Cod. Conta                           | Descrição | Valor Contábil | Adição/Exclusão | Valor Ajustado |
|--------------------------------------|-----------|----------------|-----------------|----------------|
| SELEÇÃO AUTOMÁTICA                   |           |                |                 |                |
|                                      |           | 0,00           | 0,00            | 0,00           |
| <b>TOTAL DAS CONTAS PATRIMONIAIS</b> |           | <b>0,00</b>    | <b>0,00</b>     | <b>0,00</b>    |

**RESTOS A PAGAR NÃO PROCESSADOS**

| Cod. Conta                                      | Descrição                  | Valor Contábil | Adição/Exclusão | Valor Ajustado |
|---|----------------------------|----------------|-----------------|----------------|
| 3100000000000000                                | PESSOAL E ENCARGOS SOCIAIS | 0,00           | 0,00            | 0,00           |
| DEDUÇÕES  |                            |                |                 |                |
| SELEÇÃO AUTOMÁTICA                              |                            |                |                 |                |
|   |                            | 0,00           | 0,00            | 0,00           |
| <b>TOTAL DOS RESTOS A PAGAR NÃO PROCESSADOS</b> |                            | <b>0,00</b>    | <b>0,00</b>     | <b>0,00</b>    |

**CONTAS DE CONTROLE**


| Código                              | Descrição | Valor Contábil | Adição/Exclusão | Valor Ajustado |
|-------------------------------------|-----------|----------------|-----------------|----------------|
| SELEÇÃO AUTOMÁTICA                  |           |                |                 |                |
| SELEÇÃO MANUAL                      |           |                |                 |                |
| <b>TOTAL DAS CONTAS DE CONTROLE</b> |           | <b>0,00</b>    | <b>0,00</b>     | <b>0,00</b>    |

**Total da Despesa com Pessoal** 829.869,95 0,00 829.869,95

**5.2.9 Modelo 11 - Demonstrativo dos Restos a Pagar - Exercício de 2023 - 01/01/2023 a 31/12/2023**

**DEMAIS OBRIGAÇÕES FINANCEIRAS - Contas Contábeis**

| F.R. / Cod. Conta             | Descrição                               | Valor Contábil  | Adição/Exclusão | Valor Ajustado  |
|-------------------------------|---|-----------------|-----------------|-----------------|
| 869 /<br>21881011501000000000 | BANCO DO ESTADO DO RIO GRSANDE DO SUL - | 827,12          | 0,00            | 827,12          |
| 869 /<br>21884011103000000000 | DESCONTO IPERGS                         | 1.050,28        | 0,00            | 1.050,28        |
| <b>TOTAL</b>                  |   | <b>1.877,40</b> | <b>0,00</b>     | <b>1.877,40</b> |



62301134191620570

#### RESTOS A PAGAR PROCESSADOS

| Cód. Fonte de Recurso | De Exercícios Anteriores |                 |                | Exercício Atual |                 |                |
|-----------------------|--------------------------|-----------------|----------------|-----------------|-----------------|----------------|
|                       | Valor Contábil           | Adição/Exclusão | Total Ajustado | Valor Contábil  | Adição/Exclusão | Total Ajustado |
| 869                   | 0,00                     | 0,00            | 0,00           | 0,00            | 0,00            | 0,00           |
| <b>TOTAL</b>          | <b>0,00</b>              | <b>0,00</b>     | <b>0,00</b>    | <b>0,00</b>     | <b>0,00</b>     | <b>0,00</b>    |

#### RESTOS A PAGAR NÃO PROCESSADOS

| Cód. Fonte de Recurso | De Exercícios Anteriores |                 |                | Exercício Atual |                 |                |
|-----------------------|--------------------------|-----------------|----------------|-----------------|-----------------|----------------|
|                       | Valor Contábil           | Adição/Exclusão | Total Ajustado | Valor Contábil  | Adição/Exclusão | Total Ajustado |
| 869                   | 0,00                     | 0,00            | 0,00           | 0,00            | 0,00            | 0,00           |
| <b>TOTAL</b>          | <b>0,00</b>              | <b>0,00</b>     | <b>0,00</b>    | <b>0,00</b>     | <b>0,00</b>     | <b>0,00</b>    |

#### DISPONIBILIDADE

| Cód. Fonte de Recurso | Valor Contábil  | Adição/Exclusão | Valor Ajustado  |
|-----------------------|-----------------|-----------------|-----------------|
| 869                   | 1.877,40        | 0,00            | 1.877,40        |
| <b>TOTAL</b>          | <b>1.877,40</b> | <b>0,00</b>     | <b>1.877,40</b> |

#### LEGENDA DOS CÓDIGOS DAS FONTES DE RECURSO

869 Outros recursos extraorçamentários

#### 5.2.10 Modelo 13 - Demonstrativos dos Gastos Totais do Legislativo

##### 5.2.10.1 Modelo 13 - Demonstrativos dos Gastos Totais - Receita Realizada no Exercício Anterior - Exercício de 2022 - 01/01/2022 a 31/12/2022

|   | Valor Digitado |
|---|----------------|
| Receita Realizada no Exercício Anterior | 31.024.296,19  |

##### 5.2.10.3 Modelo 13 - Demonstrativos dos Gastos Totais - Gastos Totais do Legislativo - do exercício de 2023 - 01/01/2023 a 31/12/2023


#### CONTAS DE DESPESA CORRENTE

| Cod. Conta                          | Descrição          | Valor Contábil      | Adição/Exclusão | Valor Ajustado      |
|-------------------------------------|--------------------|---------------------|-----------------|---------------------|
| 3000000000000000                    | DESPESAS CORRENTES | 1.033.891,87        | 0,00            | 1.033.891,87        |
| DEDUÇÕES                            |                    |                     |                 |                     |
| SELEÇÃO AUTOMÁTICA                  |                    |                     |                 |                     |
|                                     |                    | 0,00                | 0,00            | 0,00                |
| <b>TOTAL DAS DESPESAS CORRENTES</b> |                    | <b>1.033.891,87</b> | <b>0,00</b>     | <b>1.033.891,87</b> |

#### CONTAS DE DESPESA DE CAPITAL

| Cod. Conta                           | Descrição                                    | Valor Contábil  | Adição/Exclusão | Valor Ajustado  |
|--------------------------------------|--|-----------------|-----------------|-----------------|
| SELEÇÃO AUTOMÁTICA                   |  |                 |                 |                 |
| 4490523400000000                     | MAQUINAS, UTENSILIOS E EQUIPAMENTOS DIVERSOS | 1.779,00        | 0,00            | 1.779,00        |
| 4490524200000000                     | MOBILIÁRIO EM GERAL                          | 1.550,00        | 0,00            | 1.550,00        |
| <b>TOTAL DAS DESPESAS DE CAPITAL</b> |  | <b>3.329,00</b> | <b>0,00</b>     | <b>3.329,00</b> |





62301134191620570

|   |                            |                       |                        |                       |
|---|----------------------------|-----------------------|------------------------|-----------------------|
| <b>TOTAL DAS DESPESAS</b>                       |                            | <b>1.037.220,87</b>   | <b>0,00</b>            | <b>1.037.220,87</b>   |
| <b>CONTAS DE DESPESA</b>                        |                            |                       |                        |                       |
| <b>Cod. Conta</b>                               | <b>Descrição</b>           | <b>Valor Contábil</b> | <b>Adição/Exclusão</b> | <b>Valor Ajustado</b> |
| 3100000000000000                                | PESSOAL E ENCARGOS SOCIAIS | 0,00                  | 0,00                   | 0,00                  |
| DEDUÇÕES  |                            |                       |                        |                       |
| SELEÇÃO AUTOMÁTICA                              |                            |                       |                        |                       |
|   |                            | 0,00                  | 0,00                   | 0,00                  |
| <b>TOTAL DOS RESTOS A PAGAR NÃO PROCESSADOS</b> |                            | <b>0,00</b>           | <b>0,00</b>            | <b>0,00</b>           |
| <b>TOTAL DOS GASTOS TOTAIS DO LEGISLATIVO</b>   |                            | <b>1.037.220,87</b>   | <b>0,00</b>            | <b>1.037.220,87</b>   |

**5.2.10.4 Modelo 13 - Demonstrativos dos Gastos Totais - Folha de Pagamento do Legislativo - do exercício de 2023 - 01/01/2023 a 31/12/2023**

|  |                            |                       |                        |                       |
|--|----------------------------|-----------------------|------------------------|-----------------------|
| <b>CONTAS DE DESPESA</b>                                 |                            |                       |                        |                       |
| <b>Cod. Conta</b>  | <b>Descrição</b>           | <b>Valor Contábil</b> | <b>Adição/Exclusão</b> | <b>Valor Ajustado</b> |
| 3100000000000000   | PESSOAL E ENCARGOS SOCIAIS | 829.869,95            | 0,00                   | 829.869,95            |
| DEDUÇÕES   |                            |                       |                        |                       |
| SELEÇÃO AUTOMÁTICA                                       |                            |                       |                        |                       |
|  |                            | 0,00                  | 0,00                   | 0,00                  |
| <b>TOTAL DAS DESPESAS COM PESSOAL E ENCARGOS SOCIAIS</b> |                            | <b>829.869,95</b>     | <b>0,00</b>            | <b>829.869,95</b>     |

|   |                            |                       |                        |                       |
|---|----------------------------|-----------------------|------------------------|-----------------------|
| <b>CONTAS DE DESPESA</b>                        |                            |                       |                        |                       |
| <b>Cod. Conta</b>                               | <b>Descrição</b>           | <b>Valor Contábil</b> | <b>Adição/Exclusão</b> | <b>Valor Ajustado</b> |
| 3100000000000000                                | PESSOAL E ENCARGOS SOCIAIS | 0,00                  | 0,00                   | 0,00                  |
| DEDUÇÕES  |                            |                       |                        |                       |
| SELEÇÃO AUTOMÁTICA                              |                            |                       |                        |                       |
|   |                            | 0,00                  | 0,00                   | 0,00                  |
| <b>TOTAL DOS RESTOS A PAGAR NÃO PROCESSADOS</b> |                            | <b>0,00</b>           | <b>0,00</b>            | <b>0,00</b>           |

|   |                                 |                       |                        |                       |
|---|---------------------------------|-----------------------|------------------------|-----------------------|
| <b>CONTAS DE DESPESA</b>                          |                                 |                       |                        |                       |
| <b>Cod. Conta</b>                                 | <b>Descrição</b>                | <b>Valor Contábil</b> | <b>Adição/Exclusão</b> | <b>Valor Ajustado</b> |
| SELEÇÃO AUTOMÁTICA                                |                                 |                       |                        |                       |
| 339046010000000                                   | INDENIZACAO AUXILIO-ALIMENTACAO | 50.836,93             | 0,00                   | 50.836,93             |
| <b>TOTAL DO AUXÍLIO-ALIMENTAÇÃO</b>               |                                 | <b>50.836,93</b>      | <b>0,00</b>            | <b>50.836,93</b>      |
| <b>TOTAL DA FOLHA DE PAGAMENTO DO LEGISLATIVO</b> |                                 | <b>880.706,88</b>     | <b>0,00</b>            | <b>880.706,88</b>     |

**5.5 Informações para Emissão de Certidão - Art. 21 da Resolução do Senado Federal n.º 43/2001**



62301134191620570

## 5.5.2 Poder Legislativo

Não ocorreu assunção direta de compromisso, confissão de dívida ou operação assemelhada com fornecedores de bens, mercadorias ou serviços, mediante emissão, aceite ou aval de títulos de crédito, no exercício de 2022.

Não ocorreu assunção direta de compromisso, confissão de dívida ou operação assemelhada com fornecedores de bens, mercadorias ou serviços, mediante emissão, aceite ou aval de títulos de crédito, no exercício de 2023.

Não ocorreu assunção de obrigação, sem autorização orçamentária, com fornecedores para pagamento a posteriori de bens e serviços, no exercício de 2022.

Não ocorreu assunção de obrigação, sem autorização orçamentária, com fornecedores para pagamento a posteriori de bens e serviços, no exercício de 2023.

## 6. Cadastro de Administradores da Entidade

### 6.1 Administradores da Entidade

#### Poder Legislativo

Identificação do(a) Administrador

Nome: Silvana Teresinha Bauer

CPF: 82638349020

Cargo/Função: PRESIDENTE DA CAMARA DE VEREADORES

Mandato - Início e Término: 01/01/2023 a 31/12/2023

**Não houve substituições formais no período.**

## 7. Observações da Entidade para o TCE-RS

Qualquer divergência verificada neste relatório ou observação que a Entidade julgar relevante deverão ser informadas neste item.

NADA A DECLARAR.



62301134191620570

CERTIFICAMOS, com base nos registros constantes na Entidade, a consistência das informações apresentadas neste relatório com as enviadas ao TCE.

BOA VISTA DO CADEADO, 29 de Janeiro de 2024

FRANCIELE ALVES SARAIVA

Contabilista

FRANCISCO JUNIOR MARTINS BARASUOL

Presidente da Câmara Municipal